



リフレクトBrix 0~32%濃度計



使用上のご注意

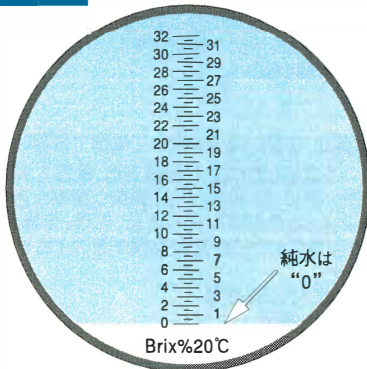
1. 測定前に必ず測定対象物（以下サンプル）の安全データを確認して下さい。
2. サンプルが目や肌に影響を与える場合は、測定に適した防護品（手袋、ゴーグル等）を必ず着用して下さい。
3. フラップの素材はポリカーボネイト製です。アセトンや石油系芳香族の接触は避けるようにして下さい。
4. 本製品は精密機器ですので衝撃を与えたり、誤った使用をされると測定値に影響が出る場合がありますのでご注意下さい。落下等により故障しますので充分ご注意下さい。

各部の名称



■付属品…スポイト、キャリブレーション用具

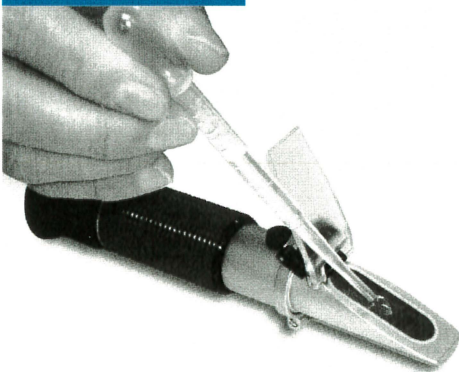
測定の準備



測定する前に純水を使用してお手持ちのリフレクトメーターが適切に校正されているか確認をして下さい。まず下記“測定方法”を参考に、純水をプリズム上に滴下してアイピースより中の濃度表示スクリーンをのぞいて下さい。左図のように明暗の線が“0”ポジションにあれば正しく校正が来ております。

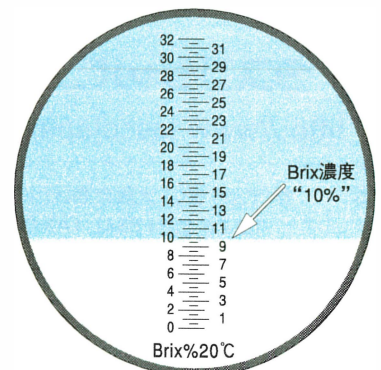
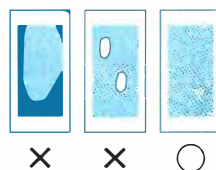
もし“0”ポイントからズレている場合は、裏面の“校正方法”を参考に正しく“0”ポイントの位置になるように調整して下さい。

測定方法



左写真のように、付属のスポイト等で測定したいサンプルを採光プレートを上にあげて、プリズム面に滴下し、アイピースよりのぞいて下さい。

右図の場合、Brix濃度は10%と判明いたします。





校正方法

◆まず純水(20℃±5℃)を滴下し測定して下さい。明暗境界線が“0”ポジションにあれば正しく校正されています。

◆ズれている場合は、付属のキャリブレーション用治具を使い、右またはは左に廻して、境界線を“0”位置に合わせます。

※本製品自動温度補正機能が付いておりますが、使用温度範囲は+10～+30℃の間でご使用下さい。本体温度と、測定サンプルの温度は、できるだけ同一温度で測定して下さい。

“0”ポジションの調整は、付属のキャリブレーション用治具(マイナスドライバー)でこの部分を廻します。



取扱上のご注意

1. プリズムは強い酸やアルカリに対して弱く、長期間サンプルがプリズム面に残ればプリズムを傷める原因になりますので、測定が終わればすぐにプリズム面とフラップを水などで洗浄して下さい。プリズム部以外は防水になっていませんので、ご注意下さい。
2. プリズム面を定期的にアルコールを含ませた布などで拭いて下さい。アルコールは残ったサンプルなどを取除きます。
3. プリズムは傷がつきやすいので金属のへらや、ガラス製のスポイトなどを使用してサンプルをプリズムにのせるのは控えてください。
4. 本機のプリズム部は精密に精度より作られております。落下などしないように衝撃には充分注意をはらって下さい。

仕様

測定範囲	Brix 0～32%
表示分解能	0.2%
測定精度	±0.2%
機能	温度補正機能
キット内容	リフレクトBrix濃度計 スポイト キャリブレーション用治具 専用ケース 取扱説明書

保証書

タスコ製品をお買い上げいただきありがとうございます。保証期間内に通常のお取り扱いで万一故障が生じた場合は、下記の保証規定により無償で修理いたします。この保証書を添付の上ご依頼ください。

保証規定

保証期間中に生じた故障は、下記の場合を除いて無償で修理いたします。

1. 取扱説明書によらない不適切な取り扱い、使用方法、保管方法が原因で生じた故障
2. 購入後の運搬や輸送の間に、落下させるなど異常な衝撃が加わって生じた故障
3. 当社もしくは当社が委託した技術者以外の改造、修理、分解が原因で生じた故障
4. 火災、地震、水害、公害及びその他の天変地異が原因で生じた故障
5. 傷などの外観上の変化
6. その他当社の責任とみなされない故障
7. 電池などの消耗品の交換、補充
8. 保証書の提出がない場合

◎注意事項

- 当社で故障の状態を確認し、上記に該当する場合は有償とします。
- 輸送中に損傷が生じないように梱包し、当社もしくはご購入販売店にお送りください。

品名	リフレクトBrix 0～32%濃度計
品番	TA412JA-3
製造番号	
保証期間	購入日(年 月 日)より1年間
お客様	氏名:
	住所:
	電話番号:
販売店	氏名:
	住所:
	電話番号:

※お手数でも必ずご記入の上お客様へお渡しください。

◎注意事項

- 上記の保証規定をよくお読みください。
- この保証書は日本国内でのみ有効です。
- この保証書は再発行できませんので、大切に保管してください。

 株式会社 イチネン TASC0

〒577-0002 大阪府東大阪市稲田上町1-17-20
TEL.06-6748-9260 FAX.06-6748-9270
<http://www.tascojapan.co.jp/>

この製品の使用方法に関する技術的なご質問は
タスコカスタマーサポートセンターへ
TEL:06-6748-9240