



# TA735MM トルクレンチセット 取扱説明書

このたびは、「トルクレンチセット TA735MM」をお買い上げいただき、まことにありがとうございます。この取扱説明書をよくお読みの上、正しく安全にお使いください。お読みになった後は、いつでもご覧になれるようお手元に保管してください。なお、この取扱説明書は、必要に応じて予告なく変更される場合がありますので、あらかじめご了承ください。




## 使用方法

1. 調節リングを柄の下方向に引いてロックを外してください。



2.ハンドルを回して必要なトルク値にセットしてください。




3.調整リングを柄の上方向に戻してロックしてください。



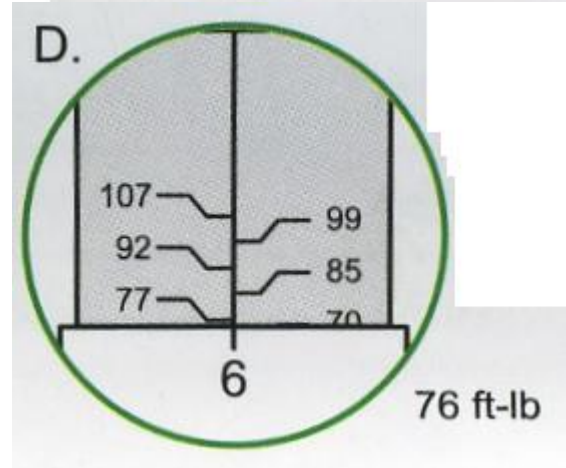
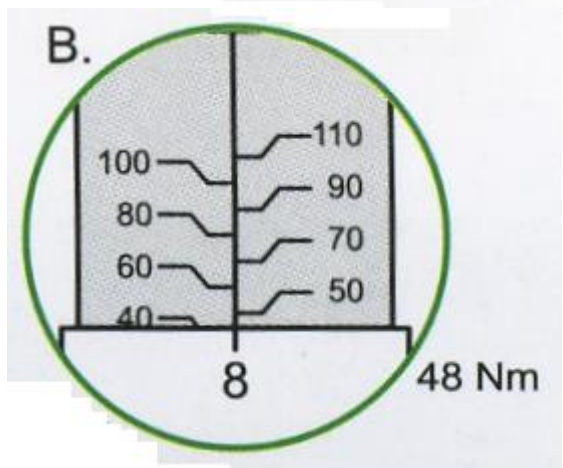
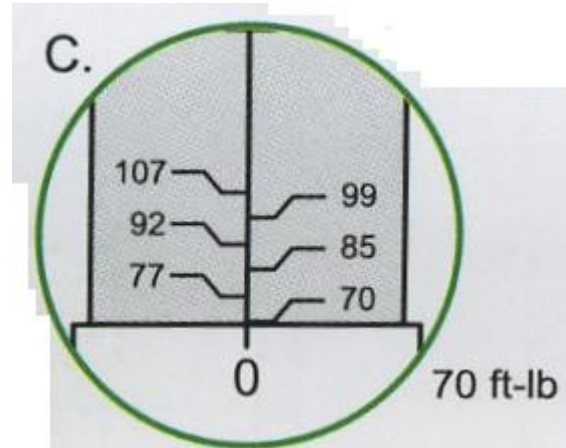
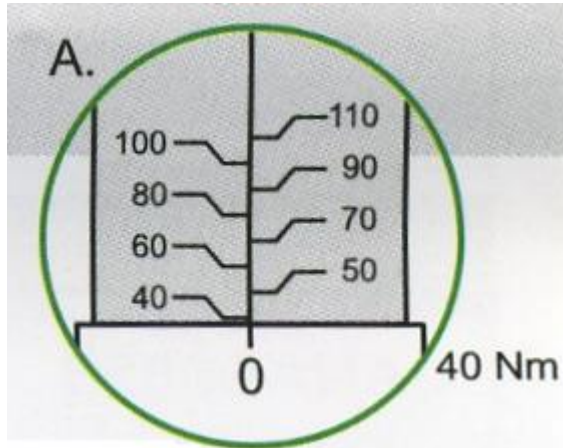
4.対象となるナットやボルトのサイズのスパナヘッド、あるいはラチェットヘッドを取り付けてください。(使用後に取り外す時は付属のピンでネックの部分を押して取り外してください)

5.対象となるナットやボルトにしっかりとセットして“カチッ”と音がるまで締めてください。トルクレンチが自動的に空回りして設定したトルク値を得ることができます。



## トルク値のセット方法

シャフトの目盛りとハンドルの目盛りを合わせてトルク値を算出して設定します。



## メンテナンス

長期間使用しない場合は内部のスプリングが圧迫されて疲労しないようにトルク値の設定をできるだけ低くして保管してください。また長期間使用しなかった後の初回の再使用時は内部の潤滑油を全体にまわすためにトルク値を高めめにセットして5～10回締めてください。

1. このトルクレンチは精密測定機器です。取扱説明書をよく読んでうえでご使用ください。
2. トルクレンチの精度を保つために一年に1回、あるいは5,000回使用毎に定期検査をしてください。
3. トルクの設定・校正は認定された機関で行ってください。

## 警告

1. ボルトやナットを傷つける恐れがありますので“カチッ”と音が鳴ったら力を加えないようにしてください。(低いトルク値の設定の場合に特に危険です。)
2. ロックされた状態ではハンドルを回さないでください。
3. トルク値の最小目盛り以下、あるいは最大目盛り以上にはハンドルを回さないようにしてください。
4. 認定された機関以外は本トルクレンチを分解しないでください。精度が失われる恐れがあり保証の対象外となります。
5. 内部の潤滑油に影響を与える恐れがありますので水に浸けたりしないでください。
6. より長くお使いいただくために、使用後はトルク値を目盛りの最小値にセットしてください。

No. \_\_\_\_\_

## 保証書

タスコ製品をお買い上げいただきありがとうございます。  
保証期間内に通常のお取り扱いで万一故障が生じた場合は、下記の保証規定により無償で修理いたします。  
この保証書を添付の上ご依頼ください。(送料等諸掛りはお客様のご負担となります。)

### 保証規定

保証期間中に生じた故障は、下記の場合を除いて無償で修理いたします。

1. 取扱説明書によらない不適切な取り扱い、使用方法、保管方法が原因で生じた故障
2. 購入後の運搬や輸送の間に、落下させるなど異常な衝撃が加わって生じた故障
3. 当社もしくは当社が委託した技術者以外の改造、修理、分解が原因で生じた故障
4. 火災、地震、水害、公害及びその他の天変地異が原因で生じた故障
5. 傷などの外観上の変化
6. その他当社の責任とみなされない故障
7. 電池などの消耗品の交換、補充
8. 保証書の提出がない場合

### ◎注意事項

- ・ 二次的な災害におきましては本製品の故障による場合でも保証できませんのでご注意下さい。
- ・ 当社で故障の状態を確認し、上記に該当する場合は有償とします。
- ・ 輸送中に損傷が生じないように梱包し、当社もしくはご購入販売店にお送りください。

|      |                   |
|------|-------------------|
| 品名   | トルクレンチセット         |
| 品番   | TA735MM           |
| 製造番号 |                   |
| 保証期間 | 購入日( 年 月 日)より1ヵ年間 |
| お客様  | 氏名:               |
|      | 住所:               |
|      | 電話番号:             |
| 販売店  | 店名:               |
|      | 住所:               |
|      | 電話番号:             |

※販売店様へ お手数でも必ずご記入の上お客様へお渡しく下さい。

### ◎注意事項

- ・ 上記の保証規定をよくお読みください。
- ・ この保証書は日本国内でのみ有効です。
- ・ この保証書は再発行できませんので、大切に保管してください。



株式会社 **イチネン TASCO**

お問い合わせは... **タスコテクニカルサポートセンターへ TEL 06-6584-7800**

|        |   |                  |                  |
|--------|---|------------------|------------------|
| 本社     | 〒550-0021 大阪府大阪市西区川口1-2-16  | TEL 06-6584-0809 | FAX 06-6584-1056 |
| 東京支店   | 〒108-0023 東京都港区芝浦4-2-8 住友不動産三田ツインビル東館9階                                 | TEL 03-3453-8166 | FAX 03-3453-8186 |
| 物流センター | 〒578-0973 大阪府東大阪市東鴻池町4-4-55   | TEL 072-968-0120 | FAX 072-968-0150 |
| ホームページ | <a href="http://www.tascojapan.co.jp/">http://www.tascojapan.co.jp/</a> |                  |                  |