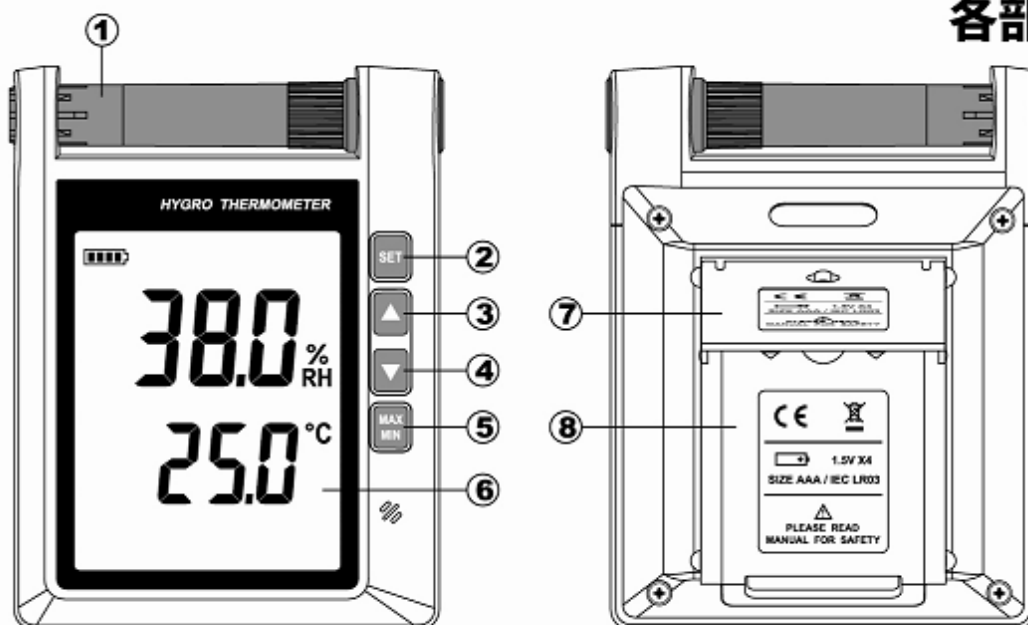


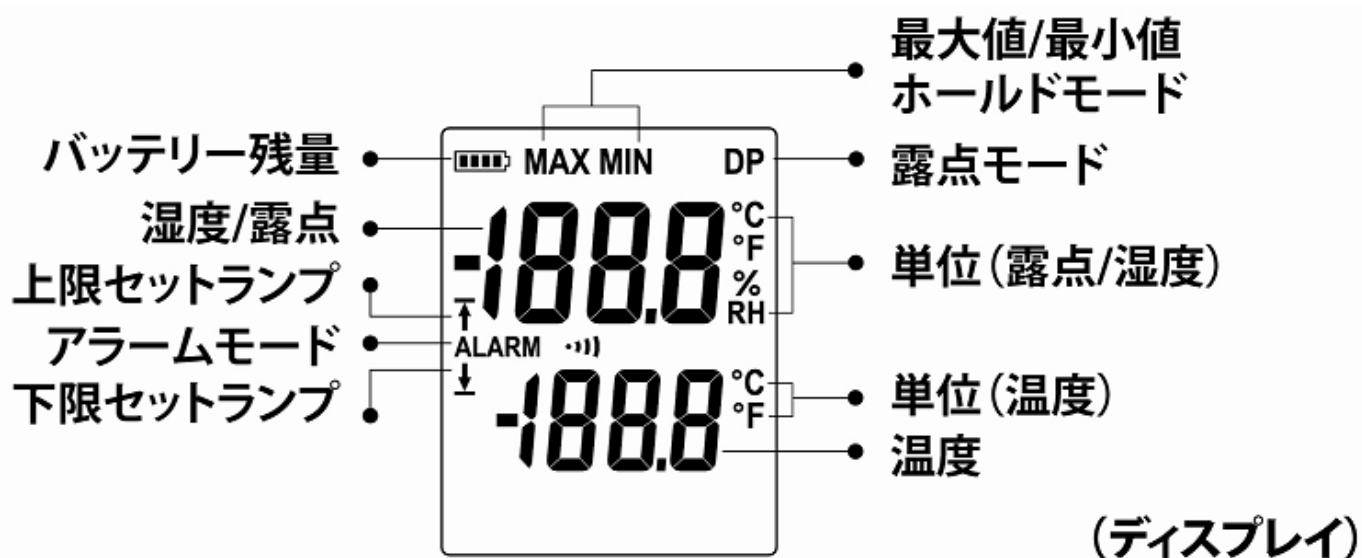


温湿度表示器 TA408CE (TMS403A) 取扱説明書

各部の名称



- 1. 温湿度センサー
- 2. SET ボタン
- 3. ▲ボタン
- 4. ▼ボタン
- 5. MAX/MIN ボタン
- 6. ディスプレイ
- 7. スタンド
- 8. 電池カバー



株式会社 イチネン TASCO

このたびは本製品をご購入いただきまことにありがとうございます。
ご使用になる前に必ずこの取扱説明書をよくお読みになり正しく安全にお使いください。
お読みになった後は、いつでも見られるようお手元に大切に保管してください。

ご使用方法

温湿度アラームのセット(温度単位の選択)




1. SETボタンを押してください。単位の”C” あるいは”F”という表示が点滅します。
2. ▲ボタンを押して単位を選択してSETボタンを押して決定してください。
3. 上限セット表示が点灯して湿度が点滅します。▲ボタンと▼ボタンで湿度の上限アラーム値を選択してSETボタンを押して決定してください(長押しで数値が早く動きます)。
4. 下限セット表示が点灯して湿度が点滅します。▲ボタンと▼ボタンで湿度の下限アラーム値を選択してSETボタンを押して決定してください(長押しで数値が早く動きます)。
5. 上限セット表示が点灯して温度が点滅します。▲ボタンと▼ボタンで温度の上限アラーム値を選択してSETボタンを押して決定してください(長押しで数値が早く動きます)。
6. 下限セット表示が点灯して温度が点滅します。▲ボタンと▼ボタンで温度の下限アラーム値を選択してSETボタンを押して決定してください(長押しで数値が早く動きます)。
7. 以上で設定は終了です。アラーム機能を有効にするには、通常モード時に▼ボタンを押してALARMランプが点灯している状態にしてください。アラームが設定されます。
8. もう一度▼ボタンを押すとALARMランプが消灯してアラームの設定が解除されます。
9. (ALARMランプが点灯している状態で)温度、あるいは湿度が設定された上限アラーム値、あるいは下限アラーム値に達したらアラームが起動します(アラームを消すには▼ボタンを押してください)。

最大値/最小値ホールド機能

1. MAX/MIN ボタンを押すとディスプレイに”MAX”という表示が出て、“最大値/最小値ホールドモード”に入ります。”MAX”表示が出ている間は最大値が表示されます。
2. MAX/MIN ボタンを再度押すとディスプレイに”MIN”という表示が出て、最小値が表示されます。
3. MAX/MIN ボタンを再度押すと”MAX”という表示と”MIN”という表示が点滅して、現在値が表示されます。MAX/MIN ボタンを再度押すと1.に戻ります。
4. “最大値/最小値ホールドモード”から戻るにはMAX/MIN ボタンを2秒間長押ししてください。”MAX”という表示と”MIN”という表示が消えて通常モードに戻ります。(それまでに記録していた最大値と最小値も全て消去されます)

※注 最大値/最小値ホールドモード中に▲ボタンを押すと通常モードに戻ってしまうので注意してください

電池の交換

時間の経過と共にディスプレイのバッテリー残量表示が  から  に減っていきます。
 になったら電池カバーを開けて古い電池を取り外して、新しい電池に交換して下さい。

湿度校正

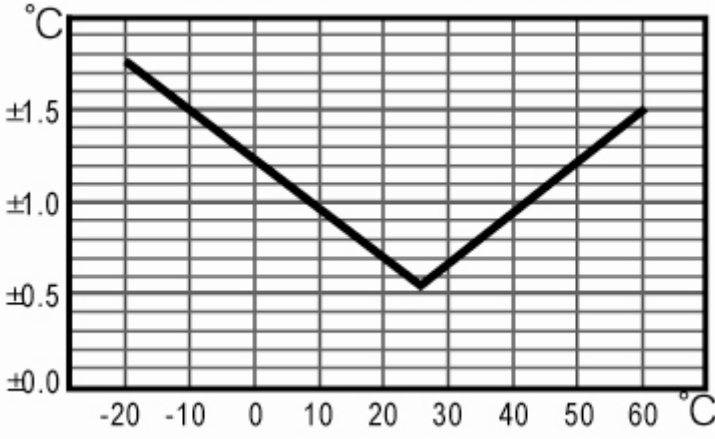
別売りの湿度校正ポット33%(TMS402-10 / TA411PA-21)と湿度校正ポット75%(TMS402-11 / TA411PA-22)と延長ケーブル(TMS403A-1 / TA408CE-1)とを使うことで湿度校正をすることが可能です。

校正方法については販売店にご確認ください。

温度校正

温度校正は特別な設備が必要となります。
必要のある場合は販売店までご相談ください。

テクニカルデータ

	温度・露点	湿度
測定範囲	-20°C~60°C	0~100%
測定精度		±3% (湿度 10%~90%時) ±5% (湿度 10%以下、90%以上時)
分解能	0.1°C	0.1%
電源	単四アルカリ乾電池×4本	
寸法	105×140×26 mm	
重量	265 g	

保証書

タスコ製品をお買い上げいただきありがとうございます。

保証期間内に通常のお取り扱いで万一故障が生じた場合は、下記の保証規定により無償で修理いたします。

この保証書を添付の上ご依頼ください。

保証規定

保証期間中に生じた故障は、下記の場合を除いて無償で修理いたします。

1. 取扱説明書によらない不適切な取り扱い、使用方法、保管方法が原因で生じた故障
2. 購入後の運搬や輸送の間に、落下させるなど異常な衝撃が加わって生じた故障
3. 当社もしくは当社が委託した技術者以外の改造、修理、分解が原因で生じた故障
4. 火災、地震、水害、公害及びその他の天変地異が原因で生じた故障
5. 傷などの外観上の変化
6. その他当社の責任とみなされない故障
7. 電池などの消耗品の交換、補充
8. 保証書の提出がない場合

◎ 注意事項

- ・二次的な災害におきましては本製品の故障による場合でも保証できませんのでご注意ください。
- ・当社で故障の状態を確認し、上記に該当する場合は有償とします。
- ・輸送中に損傷が生じないように梱包し、当社もしくはご購入販売店にお送りください。

品 名	室内温湿度計
品 番	TA408CE (TMS403A)
製造番号	
保証期間	購入日 (年 月 日) より 1 ヶ年間
お 客 様	氏 名 :
	住 所 :
	電話番号 :
販 売 店	店 名 :
	住 所 :
	電話番号 :

※販売店様へ <<お手数でも必ずご記入の上お客様へお渡しください>>

- ◎注意事項
- ・上記の保証規定をよくお読みください。
 - ・この保証書は日本国内でのみ有効です。
 - ・この保証書は再発行できませんので、大切に保管してください。



株式会社 イチネン TASCO

〒577-0002 大阪府東大阪市稲田上町1-17-20

TEL.06-6748-9260 FAX.06-6748-9270

<http://www.tascojapan.co.jp/>

この製品の使用方法に関する技術的なご質問は、**タスコカスタマーサポートセンターへ TEL 06-6748-9240**