

TASCO
High Quality Products

取扱説明書
ポータブルエアコン洗浄機

品番 **TA352WL**



保証書付き





株式会社 **イチネン TASCO**




安全上のご注意 必ずお守りください

お使いになる方や他の人へ危害、財産への損害を未然に防ぐための注意事項を記載していますので、必ずお守りください。

■表示を無視して誤った取り扱いをしたときに生じることが想定される危害や損害の程度を、次の表示で区分し、説明しています。

 警告	「死亡や重傷などを負う可能性が想定される」内容です。
 注意	「傷害を負う可能性または物的損害のみが発生する可能性が想定される」内容です。

■注意事項の種類を、次の絵表示等で区分し、説明しています。
(下記はその一例です。)

	「注意喚起」：気を付けてください。
	「禁止」：絶対に行わないでください。
	「強制」：必ず指示に従い、行ってください。

お客様または第三者が、この製品の誤使用、使用中に生じた故障、その他の不具合またはこの製品の使用によって受けられた損害について、法令上賠償責任が認められる場合を除き、当社は一切その責任を負いませんので、あらかじめご了承ください。

警告



こんな時は作業しないでください。

- 過労・病気・薬物の影響、その他の理由により作業に集中できないとき
- 酒を飲んだとき
- 妊娠しているとき



雨の降っているときや、雷の鳴っているときは使用しないでください。
(機械の故障、感電やけがをするおそれがあります。)



作業に適した服装をしてください。

- 作業時は、安全靴、ヘルメット、防護メガネ、保護マスク、手袋等を着用してください。
(傷害事故等の原因になることがあります。)

安全上のご注意 (つづき)

警告



高所作業の場合、命綱着用等の落下防止対策を行ってください。
(運転時の反動で落下し、重傷を負うおそれがあります。)



機械は子供や動物が近づかないところで、使用、保管してください。
(機械にさわったり、動かしたりしてけがをするおそれがあります。)



本機を移動するとき、ホースや電源ケーブルを引っ張らないでください。
(ホース破損による傷害事故や電源ケーブル破損による火災、感電事故の原因となるおそれがあります。)



アースと漏電遮断機は必ず取り付けてください。
● アースは確実に取り付け、専用の漏電遮断機を設置してください。
(故障や漏電時に感電するおそれがあります。)



作業しないとき、停電時および点検の際は必ず電源を切ってください。
● 点検の際は、必ずプラグを抜くか電源を切ってください。
(感電や事故の原因となるおそれがあります。)



濡れた手で、電源プラグやスイッチに触れないでください。
(感電や事故の原因となるおそれがあります。)



可燃性、引火性物質の近くで使用しないでください。
(事故の原因となるおそれがあります。)

注意



取扱説明書をよくお読みください。
● 傷害事故防止のため、運転前に取扱説明書をよく読み理解して正しく取り扱ってください。



作業前・後は必ず機械の点検をしてください。
● 使用前の前後には必ず破損、亀裂、変形等ないか点検をしてください。
(整備不良による事故や機械の故障によりけがをするおそれがあります。)

注意



機械の目的外の使用および改造はしないでください。

- この機械はエアコン等を洗淨する為の機械となります。
目的外使用および改造は行わないでください。
(機械の故障、事故によりけがをするおそれがあります。)



水平な場所に置き、運転、保管してください。

(周囲の物品を傷める原因になります。)



指定の電圧、周波数で使用してください。

(電気部品の損傷による事故やけがをするおそれがあります。)



電気ケーブルを傷つけたり、破損したり、加工したり、無理に曲げたり、引っ張ったり、ねじったり、束ねたりしないでください。また、重い物をのせたり、はさみ込んだりしないでください。

(電源ケーブルが破損し、火災・感電の原因になるおそれがあります。)



電源を切るときは必ず電源スイッチを使用してください。

決して電源コードを引っ張って電源をOFFにしないでください。
(火災・感電の原因になるおそれがあります。)



使用しないときは電源プラグを抜いてください。プラグを抜くときは、コードを引っ張らず必ず電源プラグを持って抜いてください。

(火災・感電の原因になるおそれがあります。)



本機に水や洗淨液をかけないでください。

(漏電や火災の原因になるおそれがあります。)

各部の名称



仕様

TA352WL	
電源	100V (50/60Hz)
定格消費電力	80W
ポンプ圧力	最大 1.0MPa
吐水量	約 4L/min
最長運転時間	30min
最高液体温度	50℃
防水等級	IP×4
使用环境温度	5～40℃
本体サイズ	190 (W) × 170 (D) × 265 (H) mm
本体質量	3.2kg
付属品	吸入ホース 1.5m (ストレーナー付)、吐出ホース 5m (ケーブル付)、 レバーコック、吐出ノズル
その他	自給式、屋内用、ルームエアコン用

使いかた

1. 準備

- ① 本体を水平で安定した場所に設置してください。
- ② 電源コードや各ホース、レバーコックなどに破損や変形がないか確認してください。
- ③ レバーコックと吐出ノズル、レバーコックと吐出ホース、本体と吐出ホース、本体と吸入ホースを接続します。
 - ⚠ 注意 吸入ホース、吐出ホースのカプラーは、奥まで確実に挿し込み、抜けないことを確認してください。水を吸入できない、また水漏れの原因となります。
- ④ バケツなどに水をため吸入ホースのストレーナー側に水に沈めてください。

- ⚠ 注意 本機は自給式です。水道に直結して使用しないでください。機械の故障の原因となります。

 - ⚠ 注意 必ずストレーナーを付けた状態で使用してください。
 - ⚠ 注意 ストレーナーが浮き上がらないように注意してください。
- ⑤ 電源プラグをコンセントに挿してください。
 - ⚠ 注意 アースは必ず取ってください。
 - ⚠ 注意 濡れた手で電源プラグを触らないでください。
- ⑥ 水がかかっても影響ない場所で、試運転を行ってください。

電源スイッチをHIGH (強) またはLOW (弱) にすると運転を開始して、レバーコックのレバーを握ると水を吸入します。数秒で吐出ノズルから水が吐出するので、レバーのロック解除ボタンを押し、レバーを離して水の吐出を止めてください。この時運転が停止し、ホース等の接続箇所から水が漏れないことを確認してください。

 - ⚠ 注意 アルカリ洗剤等を使用するときは、洗剤の使用法、注意事項を確認し指定された希釈で使用してください。原液を使用すると機械の故障の原因となります。また換気等に十分注意してください。

2. 使用方法

- ① 電源スイッチをHIGH (強) またはLOW (弱) にしてください。
- ② 対象物に吐出ノズル先端を向け、レバーコックのレバーを握ってください。
- ③ 水が出ますので、洗浄作業を行ってください。

レバーを最後まで握るとロックされ、連続噴射します。
- ④ 吐出ノズル先端を左右に回すと噴霧パターンを変えることができます。
 - ⚠ 注意 直噴側に回し続けると吐出ノズル先端が外れますのでご注意ください。
 - ⚠ 注意 拡散側に強く回すとノッキング (運転不良) が起きる可能性があります。その時は少し直噴側に回してください。そのまま使用し続けると機械の故障の原因となります。
- ⑤ レバーのロック解除ボタンを押し、レバーを離すと運転を停止します。
- ⑥ 作業が終了したら電源スイッチをSTOP (停止) にしてください。
 - ⚠ 注意 長時間 (30 秒以上) 水がない状態で運転しないでください。機械の故障の原因となります。
 - ⚠ 注意 連続運転は 30 分間までです。その後 15 分以上運転しないでください。機械の故障の原因となります。

使いかた (つづき)

3. 保管

① 洗浄剤を使用したときは作業終了後、必ず水道水を吸入し2～3分運転を行ってください。

⚠ 注意 そのまま放置、保管すると機械の故障の原因となります。

② 電源スイッチをSTOP (停止) にしてください。

③ レバーコックのレバーを握り、本体、ホース内部の圧力を抜いてください。

④ レバーコック、吐出ホース、吸入ホースを取り外してください。

⚠ 注意 水が垂れるなど周囲に水がかかる可能性があるため注意してください。

⑤ 電源スイッチをLOW (弱) にして、5～10秒程度運転して、本体内部の水を出してください。

**⚠ 注意 長時間 (30 秒以上) 水がない状態で運転しないでください。
機械の故障の原因となります。**

⚠ 注意 内部に水が残った状態で保管すると、凍結により、破裂等機械の故障の原因となります。

⑥ 各ホース、レバーコック等は、エアブローなどを行い、内部に水が残らないようにしてください。

⑦ よく乾燥させてから、以下の条件を避けて保管してください。

- ・ 車中など高温場所
- ・ 直射日光のあたる場所
- ・ 水や湿気などの多い場所
- ・ 子供の手の届く場所
- ・ ガソリンなど引火物がある場所
- ・ ほこり等のかかる場所

故障かな?と思ったら

トラブル	原因	対策
起動不良 (起動しない、 起動してもすぐ 止まるなど)	電源環境が悪い (細径の延長コードの使用やタコ足配線による電圧、電力低下など)	タコ足配線となっている箇所から電源を取らないでください。また延長コードは線径1.25sq以上10m以下をご使用ください。
	モーター温度上昇による異常停止	電源を切り、30～60分冷暗所で冷ましてください。また、電源環境を確認し、高温、直射日光を避けて使用してください。
	異物を吸い込んだことによる故障	点検・修理に出してください。
	落下や強い衝撃による故障	点検・修理に出してください。
水を吸わない	吸水ホースの接続不良	確実に接続し、カプラーがロックされていることを確認してください。
	吸水ホースの破損 またはパッキンの消耗	吸水ホース、またはパッキンを交換してください。
	ストレーナーの詰り	ブラシなどでストレーナー掃除するか、交換してください。
レバーを離しても 運転が停止しない	圧力スイッチの故障	点検・修理に出してください。
異常振動、 ノッキング	吐出側経路のつまりや、 吐出ノズル先端の締め込み過ぎ	吐出ホース、レバーコックの交換。 吐出ノズル先端を緩める。

上記を確認しても異常がある、またその他異常を感じたら

ただちに使用を中止し、お買い上げの販売店へお持ちください。

保証書

タスコ製品をお買い上げいただきありがとうございます。

保証期間内に通常のお取り扱いで万一故障が生じた場合は、下記の保証規定により無償で修理いたします。この保証書を添付の上ご依頼ください。

保証規定

保証期間中に生じた故障は、下記の場合を除いて無償で修理いたします。

1. 取扱説明書によらない不適切な、使用方法、保管方法が原因で生じた故障
2. 購入後の運搬や輸送の間に、落下させるなど異常な衝撃が加わって生じた故障
3. 当社もしくは当社が委託した技術者以外の改造、修理、分解が原因で生じた故障
4. 火災、地震、水害、公害及びその他の天変地異が原因で生じた故障
5. 傷などの外観上の変化
6. その他当社の責任とみなされない故障
7. 電池などの消耗品の交換、補充
8. 保証書の提示がない場合

◎ 注意事項

- 二次的な災害におきましては本製品の故障による場合でも保証できませんのでご注意ください。
- 当社で故障の状態を確認し、上記に該当する場合は有償とします。
- 輸送中に損傷が生じないように梱包し、当社もしくはご購入販売店にお送りください。

品名	ポータブルエアコン洗浄機
品番	TA352WL
製造番号	
保証期間	購入日：(年 月 日)より1年間
お客様	氏名：
	住所：
	電話番号：
販売店	店名：
	住所：
	電話番号：

※ 販売店様へ お手数でも必ずご記入の上お客様へお渡しください。

◎ 注意事項

- 上記の保証規定をよくお読みください。
- この保証書は日本国内でのみ有効です。(This warranty is only Japan.)
- この保証書は再発行できませんので、大切に保管してください。



株式会社 **イチネン TASCO**

〒577-0002 大阪府東大阪市稲田上町1-17-20

TEL : 06-6748-9260 FAX : 06-6748-9270

<http://www.tascojapan.co.jp/>

この製品の使用方法に関する技術的なご質問は、**タスコカスタマーサポートセンター**へ **TEL 06-6748-9240**

T352WL/M02
Si2109Si